

2. Skupina Triglav in Zavarovalnica Triglav v letu 2018



- Skupina Triglav in Zavarovalnica Triglav, d.d., sta nadaljevali dobičkonosno in varno poslovanje ter presegli načrtovane poslovne rezultate.
- Skupina Triglav je prenovila strategijo do leta 2022 ter politiko upravljanja kapitala in dividendno politiko.
- Ohranila je ugodno bonitetno oceno »A« s stabilno srednjeročno napovedjo.
- Vodilni položaj v regiji Adria je še okrepila, na slovenskem trgu ga je ohranila.
- Na vseh zavarovalnih trgih in v vseh segmentih zavarovalne dejavnosti je dosegla premijsko rast.
- Za nadaljevanje stabilne donosnosti in uresničevanje zastavljenih načrtov sta v teku poglobljanje osredotočenosti poslovanja na stranko in prenova organizacijske kulture.

2.1 Ključni podatki o poslovanju Skupine Triglav²

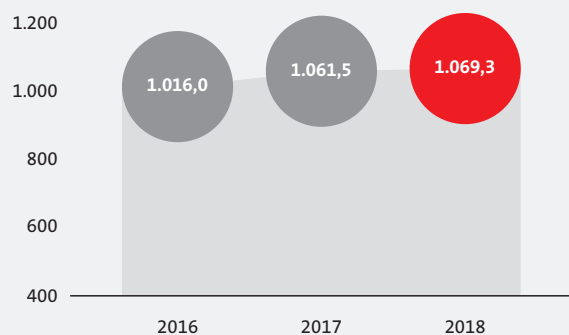
	v milijonih EUR				
	2018	2017	2016	Indeks	
				2018/2017	2017/2016
Obračunana kosmata zavarovalna, sozavarovalna in pozavarovalna premija	1.068,4	999,9	936,0	107	107
Čisti prihodki od zavarovalnih premij	951,8	891,2	849,6	107	105
Obračunani kosmati zneski škod	679,6	642,2	606,0	106	106
Čisti odhodki za škode	626,6	620,0	577,1	101	107
Kosmati obratovalni stroški	288,8	274,0	277,1	105	99
Poslovni izid pred obdavčitvijo	97,5	84,4	95,1	115	89
Čisti poslovni izid	80,8	69,7	82,3	116	85
Čisti poslovni izid lastnikov obvladujoče družbe	80,7	69,3	81,9	116	85
Kombinirani količnik	91,8 %	93,1 %	92,9 %	99	100
Stanje zavarovalno-tehničnih rezervacij na zadnji dan leta	2.713,1	2.732,2	2.660,8	99	103
Kapital na zadnji dan leta	746,9	756,6	744,3	99	102
Kapital lastnikov obvladujoče družbe na zadnji dan leta	744,6	749,8	734,0	99	102
Čista dobičkonosnost kapitala	10,8 %	9,3 %	11,4 %	116	82
Čista dobičkonosnost kapitala lastnikov obvladujoče družbe	10,8 %	9,3 %	11,5 %	116	81
Knjigovodska vrednost delnice (v EUR)*	32,75	32,98	32,28	99	102
Čisti dobiček na delnico (v EUR)	3,56	3,07	3,62	116	85
Število zaposlenih na zadnji dan leta	5.166	5.151	5.046	100	102

* Pri izračunu knjigovodske vrednosti delnice se upošteva kapital lastnikov obvladujoče družbe Skupine Triglav in število delnic na dan.

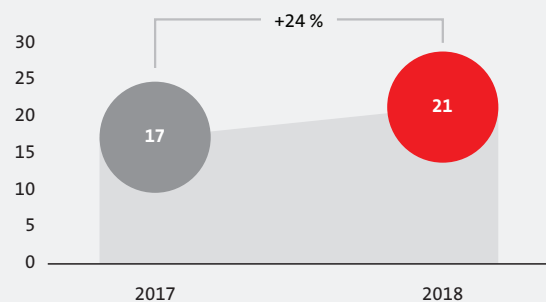
2.2 Ključni podatki o poslovanju Zavarovalnice Triglav³

	v milijonih EUR				
	2018	2017	2016	Indeks	
				2018/2017	2017/2016
Obračunana kosmata zavarovalna, sozavarovalna in pozavarovalna premija	660,2	622,0	593,1	106	105
Čisti prihodki od zavarovalnih premij	551,9	522,1	509,8	106	102
Obračunani kosmati zneski škod	421,0	411,3	391,2	102	105
Čisti odhodki za škode	359,9	376,3	350,7	96	107
Kosmati obratovalni stroški	174,4	167,7	164,5	104	102
Poslovni izid pred obdavčitvijo	78,5	73,8	83,4	106	88
Čisti poslovni izid	65,5	62,5	75,3	105	83
Kombinirani količnik	86,1 %	87,9 %	87,9 %	98	100
Stanje zavarovalno-tehničnih rezervacij na zadnji dan leta	2.061,4	2.103,4	2.076,3	98	101
Kapital na zadnji dan leta	560,1	571,4	563,4	98	101
Čista dobičkonosnost kapitala	11,6 %	11,0 %	13,8 %	105	80
Knjigovodska vrednost delnice (v EUR)	24,64	25,13	24,78	98	101
Čisti dobiček na delnico (v EUR)	2,88	2,75	3,31	105	83
Število zaposlenih na zadnji dan leta	2.290	2.285	2.335	100	98

Distribuirana ekonomska vrednost Skupine Triglav v milijonih EUR



Povprečno število ur izobraževanja na zaposlenega v Skupini Triglav



Kontakt za vprašanja o vsebini pričujočega poročila:⁴

Zavarovalnica Triglav, d.d., Ljubljana
Miklošičeva cesta 19, 1000 Ljubljana

Tomaž Žust,
direktor službe za strateško načrtovanje in kontroling

Telefon: ++386 (1) 47 47 449

Faks: ++386 (1) 23 16 456

Elektronski naslov: tomaz.zust@triglav.si

2.3 Drugi ekonomski, družbeni in okoljski vplivi poslovanja Skupine Triglav

	2018	2017	2016	Indeks 2018/2017	2017/2016
1. Drugi ekonomski vplivi (v milijonih EUR)					
Ustvarjena ekonomska vrednost*	1.107,7	1.087,6	1.054,5	102	103
Distribuirana ekonomska vrednost	1.069,3	1.061,5	1.016,0	101	104
▪ Čisti odhodki za škode in drugi zavarovalni odhodki	636,9	682,1	624,8	93	109
▪ Odhodki od finančnih sredstev	64,9	28,5	38,6	228	74
▪ Drugi odhodki	17,4	16,6	16,0	105	104
▪ Operativni stroški poslovanja**	118,4	109,2	114,6	108	95
▪ Izplačila dividend	56,8	56,8	56,8	100	100
▪ Odhodek za davek (davek od dobička)	16,6	14,7	12,8	113	115
▪ Naložbe v družbeno skupnost (preventiva, donacije, sponzorstva)	6,3	5,8	6,3	110	91
▪ Plačila, nadomestila in bonitete zaposlenim	152,1	147,7	145,9	103	101
Zadržana ekonomska vrednost	38,3	26,2	38,6	146	68
2. Družbeni vplivi					
Povprečno število ur izobraževanja na zaposlenega (Skupina Triglav)****	21	17		124	
Število zavarovanj (produktov, storitev), ki jih je mogoče skleniti prek spleta	19	18	18	106	100
Število zavarovalnih produktov, s katerimi spodbujamo preventivno ravnanje	62	62	62	100	100
Varovanje osebnih podatkov (število izrečenih denarnih kazni - cilj je nič kazni)****	0	1	1	0	100
Prakse poštenega ravnanja (delež raziskanih primerov prevar v %)	91	91	91	100	100
3. Okoljski vplivi					
Poraba električne energije v MWh (Zavarovalnica Triglav)****	8.602	8.593	5.475	100	157
Ogljični odtis:					
▪ Zavarovalnica Triglav (v tonah ekvivalenta CO ₂)****	7.600	7.738	5.117	98	151
▪ Triglav Osiguranje, Zagreb (v tonah ekvivalenta CO ₂)	477	602	709	79	85
▪ Triglav Osiguranje, Beograd (v tonah ekvivalenta CO ₂)	774	743	668	104	111
▪ Lovćen Osiguranje, Podgorica (v tonah ekvivalenta CO ₂)	209	206	252	101	82
▪ Triglav Osiguranje, Sarajevo (v tonah ekvivalenta CO ₂)	155	151	165	103	92
▪ Triglav Osiguranje, Banja Luka (v tonah ekvivalenta CO ₂)	100	72	71	139	101
▪ Triglav Osiguruvanje, Skopje (v tonah ekvivalenta CO ₂)	171	201	179	85	112
▪ Zavarovalnica Triglav (v tonah ekvivalenta CO ₂ na zaposlenega)****	3,3	3,4	2,2	97	155
Ločeno zbiranje odpadkov (delež vključenih zaposlenih v Zavarovalnici Triglav v %)****	94	94	91	100	103

* Ustvarjena ekonomska vrednost = čisti prihodki od zavarovalnih premij in drugi zavarovalni prihodki + prihodki od finančnih sredstev + drugi prihodki.

** Operativni stroški poslovanja vključujejo plačila dobaviteljem, stroške pridobivanja zavarovanj idr.

*** Več v [→ točki 12.5 Odgovoren odnos do potrošnikov, Prakse poštenega ravnanja].

**** Za leto 2016 niso vključeni podatki za stavbo na Dunajski cesti.

***** Ni podatka za leto 2016.

Poslovno poročilo

Upravljanje tveganj

Računovodsko poročilo

Kazalo

Letno poročilo Skupine Triglav in Zavarovalnice Triglav, d.d., 2018

2.4 Pomembnejši dogodki v letu 2018

- **Prenovljena strategija:** Skupina Triglav za obdobje 2019–2022 ohranja bistvene elemente dosedanje strategije ter prenavlja svoje vrednote, ki so skladne z osredotočenostjo poslovanja na stranko. Podrobneje [→ v poglavju 4. *Strategija in načrti Skupine Triglav*].
- **Uspešno poslovanje:** Skupina Triglav je vnovič poslovala dobičkonosno in preseгла načrtovane poslovne rezultate. Rast premije je dosegla na vseh zavarovalnih trgih in v vseh segmentih zavarovalne dejavnosti.
- **Prenovljeni politika upravljanja kapitala Skupine Triglav in dividendna politika:** Skupina Triglav izvaja privlačno in vzdržno dividendno politiko, njeno izvajanje ostaja podrejeno srednjeročno vzdržnemu doseganju ciljne kapitalske ustreznosti Skupine. Podrobneje [→ v poglavju 6.4 *Dividende in dividendna politika in točki 1.3 Upravljanja tveganj*].
- **Visoka bonitetna ocena »A«:** Bonitetni agenciji S&P Global Ratings in A.M. Best sta Skupini Triglav potrdili bonitetno oceno »A«, ki ima stabilno srednjeročno napoved. Podrobneje [→ v poglavju 6.6 *Bonitetna ocena Skupine Triglav in Zavarovalnice Triglav*].
- **Izplačilo dividend:** Izplačane dividende so dosegle 82 odstotkov čistega dobička Skupine Triglav za leto 2017. Podrobneje [→ v točki 6.4 *Dividende in dividendna politika*].
- **Trg pokojninskih zavarovanj na Hrvaškem:** Skupina Triglav je podpisala pogodbo za nakup hrvaške pokojninske zavarovalnice Raiffeisen mirovinsko osiguravajuće društvo. Nakup je skladen s Strategijo razvoja in rasti Skupine Triglav. Podrobneje [→ v točki *Spremembe v sestavi Skupine Triglav*].
- **Krepitev dejavnosti upravljanja premoženja:** Družba Triglav Skladi je z ALTA Skupino sklenila pogodbo o nakupu družbe ALTA Skladi. S tem Skupina Triglav nadaljuje krepitev dejavnost upravljanja premoženja. Podrobneje [→ v točki *Spremembe v sestavi Skupine Triglav*].
- **Ponovno imenovanje članov Uprave Zavarovalnice Triglav:** Nadzorni svet je za nov petletni mandat predsednika Uprave imenoval Andreja Slaparja. Soglašal je s predlogom predsednika Uprave in za člana Uprave s petletnim mandatom ponovno imenoval Uroša Ivanca in Tadeja Čorolija. Podrobneje [→ v točki 5.3.2 *Uprava*].



2.5 Finančni koledar 2019

Datum objave*	Vrsta objave	Tiho obdobje**
Ponedeljek, 4. 3. 2019	Prva informacija o poslovanju v letu 2018	od ponedeljka, 11. 2. 2019
Petek, 29. 3. 2019	Revidirano letno poročilo za leto 2018	od petka, 15. 3. 2019
Četrtek, 25. 4. 2019	Sklic skupščine delničarjev, ki odloča o delitvi bilančnega dobička	
Četrtek, 16. 5. 2019	Poročilo o poslovanju za obdobje januar–marec 2019	od četrтка, 2. 5. 2019
Torek, 28. 5. 2019	Skupščina delničarjev in objava sklepov skupščine	
Sreda, 12. 6. 2019	Dan upravičenosti do dividende	
Četrtek, 13. 6. 2019	Dan nakazila dividend Centralni klirinško depotni družbi	
Torek, 20. 8. 2019	Polletno poročilo o poslovanju za leto 2019	od torka, 6. 8. 2019
Četrtek, 14. 11. 2019	Poročilo o poslovanju za obdobje januar–september 2019	od četrтка, 31. 10. 2019

* Navedeni so predvideni datumi, ki lahko odstopajo od dejanskih datumov objav.

** Tiha obdobja so obdobja pred objavami podatkov o poslovanju. V teh obdobjih Zavarovalnica Triglav javnosti ne posreduje informacij o poslovanju.


Poslovno
poročiloUpravljanje
tveganjRačunovodsko
poročilo

Kazalo

Letno poročilo
Skupine
Triglav in
Zavarovalnice
Triglav, d.d.,
2018

Javnost o finančnem koledarju in spremembah datumov objav obveščamo v informacijskem sistemu SEOnet (<http://seonet.ljse.si>) na spletni strani Ljubljanske borze ter na spletni strani Zavarovalnice Triglav (www.triglav.eu).

2.6 Dejavnosti, trgi in položaj Skupine Triglav⁵



Skupina Triglav je vodilna zavarovalno-finančna skupina v Sloveniji in regiji Adria ter ena vodilnih v jugovzhodni Evropi. Posluje na sedmih trgih v šestih državah.

Strateški dejavnosti	
Zavarovalništvo	Upravljanje premoženja
Premoženje	Lastni zavarovalni portfelj (kritno premoženje in kritni skladi)
Življenje	
Pokojnine	Vzajemni skladi in individualno upravljanje premoženja
Zdravje	
Pozavarovanje	

Poslovno poročilo

Upravljanje tveganj

Računovodsko poročilo

Kazalo

Letno poročilo Skupine Triglav in Zavarovalnice Triglav, d.d., 2018

* Tržni delež Triglav Osiguranje, Sarajevo in Triglav Osiguranje, Banja Luka (podatki za prvo polletje 2018)
 ** Podatki za 3. četrtletje 2018
 *** Tržni delež Lovćen Osiguranje in Lovćen životna osiguranja
 **** Tržni delež Triglav Osiguruvanje, Skopje in Triglav Osiguruvanje Život, Skopje

2.6.1 Poslovni model Skupine Triglav

Dinamični izzvi v okolju

- Konkurenca
- Nove potrebe strank
- Tehnološki razvoj
- Finančni in makroekonomski dejavniki
- Razvoj regulatornih okvirov
- Okoljske spremembe
- Demografske in družbene spremembe
- Gospodarski in politični dejavniki

Za koga ustvarjamo vrednost

- Delničarji/vlagatelji
- Zavarovanci/stranke
- Zaposleni
- Dobavitelji
- Družbeno in naravno okolje

Preverjanje in izboljševanje ustvarjene vrednosti

- Strateški kazalniki poslovanja
- Operativni kazalniki poslovanja

Kateri so naši viri

- Zaposleni
- Finančni kapital lastnikov in vlagateljev
- Intelektualni kapital
- Operativna sredstva
- Partnerstva v družbenem okolju
- Naravni viri
- Sodobno podatkovno skladišče



Z osredotočenostjo na stranke, usmerjenostjo v donosno poslovanje in povečevanje vrednosti Skupine Triglav uresničujemo svoje poslanstvo in ustvarjamo vrednost za deležnike.

Rezultati

- Zadovoljstvo in lojalnost strank
- Motivirani in usposobljeni zaposleni
- Finančna stabilnost
- Donosnost in rast premoženja lastnikov
- Finančna varnost strank
- Inovativni in celoviti zavarovalno-finančni produkti in storitve
- Rast vrednosti Skupine
- Močna in ugledna blagovna znamka
- Izboljšana prometna in požarna varnost ter uravnotežen razvoj lokalnih skupnosti

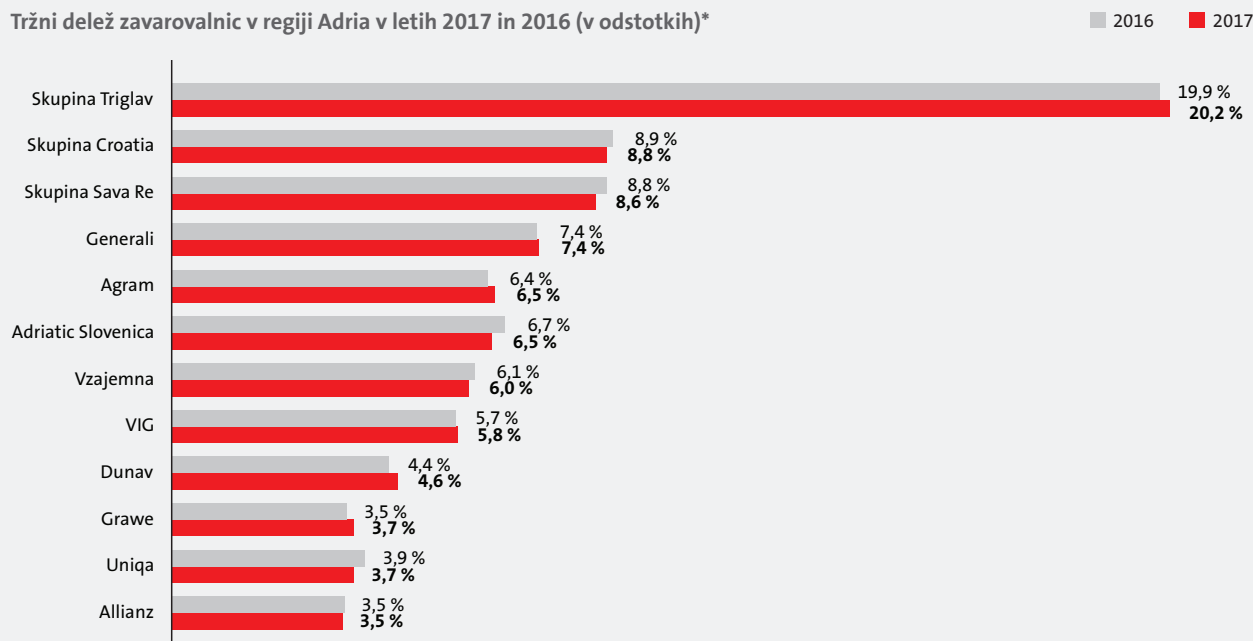
S katerimi produkti in storitvami ustvarjamo vrednost

- Celovit nabor zavarovalno-finančnih produktov in storitev
 - Zavarovalniške storitve
 - Asistenčne storitve
 - Naložbene storitve

Kako ustvarjamo vrednost

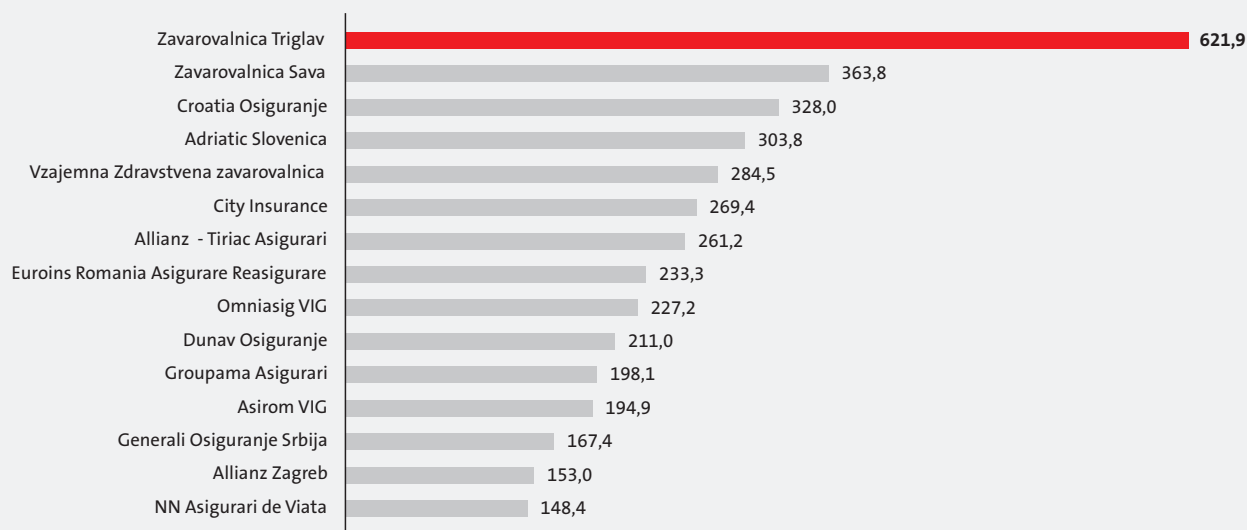
- Uresničevanje strategije Skupine Triglav
- Razvoj zaposlenih
- Učinkovito obvladovanje tveganj
- Učinkovito upravljanje premoženja
- Prilaganje produktov in storitev potrebam strank
- Večkanalni pristop k stranki
- Dejavn vloga na trgih v regiji
- Digitalizacija poslovanja
- Uveljavljanje sodobnih poslovnih modelov in tehnologij
- Strateška partnerstva in povezovanje v dinamične poslovne ekosisteme
- Sodelovanje s partnerji v družbenem okolju
- Celovito in transparentno komuniciranje

Tržni delež zavarovalnic v regiji Adria v letih 2017 in 2016 (v odstotkih)*



* Podatki za leto 2018 še niso bili na razpolago.
Vir: Izračun Zavarovalnice Triglav na podlagi podatkov nacionalnih agencij za zavarovalni nadzor in zavarovalnih združenj

Največje zavarovalnice v jugovzhodni Evropi po zbrani zavarovalni premiji v letu 2017 (podatki v milijonih evrov)



Vir: SeeNews 2018

2.6.2 Zavarovalništvo

Zavarovalništvo je najobsežnejša strateška dejavnost Skupine Triglav. Združuje premoženjska, življenjska, zdravstvena in pokojninska zavarovanja ter pozavarovalno dejavnost.

Zavarovalniški del Skupine Triglav sestavljajo:

- **v Sloveniji:** Zavarovalnica Triglav, d.d., Triglav, Zdravstvena zavarovalnica, d.d., Pozavarovalnica Triglav Re, d.d., in Skupna pokojninska družba, d.d.,
- **zunaj Slovenije:** osem zavarovalnic na Hrvaškem, v Srbiji, Črni gori, Bosni in Hercegovini ter Severni Makedoniji.

Položaj med zavarovalnicami v regiji

Skupina Triglav je na vodilnem položaju med zavarovalnicami v regiji Adria (Slovenija, Hrvaška, Srbija, Črna gora, Bosna in Hercegovina in Severna Makedonija) napredovala, saj je v letu 2017 tržni delež povečala na 20,2 odstotka.

Med 100 največjih zavarovalnic na območju jugovzhodne Evrope se je v letu 2017 po višini obračunane premije uvrstilo 7 zavarovalnic Skupine Triglav in 14 slovenskih zavarovalnic. Raziskava agencije SeeNews je v okviru jugovzhodne Evrope obravnavala Albanijo, Bosno in Hercegovino, Bolgarijo, Hrvaško, Severno Makedonijo, Moldavijo, Črno goro, Romunijo, Srbijo in Slovenijo. Po njenih izsledkih se je Zavarovalnica Triglav utrdila na prvem mestu in je 1,7-krat večja od drugouvrščene slovenske Zavarovalnice Sava.

2.6.3 Upravljanje premoženja

Dejavnost upravljanja premoženja v Skupini Triglav izvajajo življenjske zavarovalnice v Skupini, Triglav Skladi, d.o.o., Triglav, Upravljanje nepremičnin, d.d., in Triglav, d.o.o. Obsega varčevanje preko naših zavarovalnih storitev in vlaganje v naše vzajemne sklade.

2.6.4 Sestava Skupine Triglav

Družbe v Skupini Triglav, ki izvajajo temeljni dejavnosti Skupine oziroma te dejavnosti podpirajo

	Zavarovalništvo	Upravljanje premoženja	Drugo
Slovenija	<ul style="list-style-type: none"> Zavarovalnica Triglav, d.d. Pozavarovalnica Triglav Re, d.d. Triglav, Zdravstvena zavarovalnica, d.d. Skupna pokojninska družba, d.d. 	<ul style="list-style-type: none"> Triglav Skladi, d.o.o. Triglav, Upravljanje nepremičnin, d.d. Triglav, d.o.o. 	<ul style="list-style-type: none"> Triglav INT, d.d. Triglav Svetovanje, d.o.o. Triglav Avtoservis, d.o.o. Triglavko, d.o.o.
Hrvaška	<ul style="list-style-type: none"> Triglav Osiguranje, d.d., Zagreb 		<ul style="list-style-type: none"> TRI-LIFE, d.o.o.
Srbija	<ul style="list-style-type: none"> Triglav Osiguranje, a.d.o., Beograd 		<ul style="list-style-type: none"> Triglav Svetovanje, d.o.o.
Črna gora	<ul style="list-style-type: none"> Lovćen Osiguranje, a.d., Podgorica Lovćen životna osiguranja, a.d., Podgorica 		<ul style="list-style-type: none"> Lovćen Auto, d.o.o.
Bosna in Hercegovina	<ul style="list-style-type: none"> Triglav Osiguranje, d.d., Sarajevo Triglav Osiguranje, a.d., Banja Luka Društvo za upravljanje Evropskim dobrovoljnim penzijskim fondom, a.d., Banja Luka 	<ul style="list-style-type: none"> PROF-IN, d.o.o. 	<ul style="list-style-type: none"> Triglav Svetovanje, d.o.o. Triglav Auto, d.o.o. Autocentar BH, d.o.o. Unis automobili i dijelovi, d.o.o.
Severna Makedonija	<ul style="list-style-type: none"> Triglav Osiguravanje, a.d., Skopje Triglav Osiguravanje Život, a.d., Skopje 		

Spremembe v sestavi Skupine Triglav v letu 2018⁶

- Družba Triglav INT, d.d., je od neobvladujočih lastnikov stopno odkupovala njihove deleže. V letu 2018 je tako skupno odkupila 0,42-odstotni delež v družbi Triglav Osiguravanje, a.d., Skopje, in postala njena 80,35-odstotna lastnica. Nakupna vrednost je znašala 3.695.289 makedonskih denarjev oz. 59.968 evrov.
- Družba Golf Arboretum, d.o.o., je zaradi izključitve družbenika osnovni kapital zmanjšala za 4.966 evrov, zato so se sorazmerno povečali poslovni deleži ostalih lastnikov. Družba Triglav, Upravljanje nepremičnin, d.d., je tako postala njena 80,73-odstotna lastnica.
- Družba Triglav INT, d.d., je 24. 4. 2018 z družbo Raiffeisen Bank Austria, d.d., Zagreb, podpisala pogodbo o nakupu 74,99-odstotnega deleža hrvaške pokojninske zavarovalnice Raiffeisen mirovinsko osiguravajuče društvo. Pogodba je zaradi pridobivanja soglasja regulatorjev sklenjena pod odložnimi pogoji.

- Zavarovalnica Triglav je dokapitalizirala svojo odvisno družbo Triglav INT, d.d., z denarnim vložkom v višini 4.000.000 evrov ter s konverzijo dolga v kapital v višini 5.170.729 evrov.
- Organizacijska oblika družbe Lovćen Auto, a.d., je bila spremenjena iz delniške družbe (a.d.) v družbo z omejeno odgovornostjo (d.o.o.).
- Družba AKM nepremičnine, d.o.o., je bila 1. 8. 2018 izbrisana iz sodnega registra zaradi pripojitve k družbi Triglav, Upravljanje nepremičnin, d.d.
- Družba Lovćen Osiguranje, a.d., Podgorica, je dokapitalizirala svojo odvisno družbo Lovćen životna osiguranja, a.d., z vplačilom 300.000 evrov in ostala njena 100-odstotna lastnica.
- Zavarovalnica Triglav je pridruženo družbo Triglav, d.o.o., dokapitalizirala z denarnimi vložki v višini 6.832.309 evrov in tako obdržala 49,9-odstotni lastniški delež. Družba Triglav je 100-odstotna lastnica kapitalskih deležev v družbah Ljubljana, d.o.o., Loma center d.o.o. in KRDU Building, d.o.o.

- Dokapitalizacijo svoje odvisne družbe Lovćen Auto, a. d., je izvedla tudi družba Lovćen Osiguranje, a.d., Podgorica, in s tem ostala njena 100-odstotna lastnica. Višina dokapitalizacije je znašala 1.150.000 evrov.
- Družbi Triglav Osiguranje, a.d., Beograd, in Triglav Svetovanje, d.o.o., Domžale, sta s sorazmernim lastniškim deležem dokapitalizirali svojo odvisno družbo Triglav Svetovanje, d.o.o., Beograd, in obdržali svoj 49- oz. 51-odstotni delež. Dokapitalizacija z denarnima vložkoma je dosegla višino 10 milijonov srbskih dinarjev oz. 84.829 evrov.
- Zavarovalnica Triglav je 14. 9. 2018 z Novo Ljubljansko banko, d.d., sklenila pogodbo o nakupu 28,13-odstotnega deleža Skupne pokojninske družbe ter postala njena 100-odstotna lastnica. Nakupna vrednost je znašala 4.600.000 evrov. S postopki konsolidiranja in celovitim upravljanjem tega segmenta dejavnosti Skupina Triglav nadaljuje svojo strategijo rasti v segmentu pokojninskih zavarovanj.
- Triglav Skladi je 21. 9. 2018 z ALTA Skupino podpisala pogodbo o nakupu 100-odstotnega deleža družbe ALTA Skladi, družba za upravljanje. Pogodba je sklenjena pod odložnimi pogoji, med drugim tudi zaradi pridobivanja soglasja regulatorjev. Višina kupnine brez prilagoditve za neto dolg znaša 21,7 milijona evrov, pri čemer je del kupnine pogojen s prihodnjimi vplačili v sklade prevzete družbe.
- 25. 9. 2018 je bila ustanovljena projektna družba ZTSR, raziskovanje trga, d.o.o., za raziskovalno dejavnost. Osnovni kapital družbe znaša 250.000 evrov. Zavarovalnica Triglav je z vložkom v višini 125.000 evrov postala njena 50-odstotna lastnica.
- Družba Sarajevostan se je v letu 2018 preoblikovala iz delniške družbe v družbo z omejeno odgovornostjo. V okviru statusnega preoblikovanja je bil zmanjšan osnovni kapital družbe v višini 3.728.477 konvertibilnih mark oziroma 1,9 milijona evrov. Vsi delničarji so bili sorazmerno poplačani. Družba Triglav Osiguranje, d.d., Sarajevo, je tudi po zmanjšanju osnovnega kapitala ostala 93,02-odstotna lastnica družbe.

Podrobneje o spremembah v Skupini poročamo [→ v točki 2.7 računovodskega poročila].

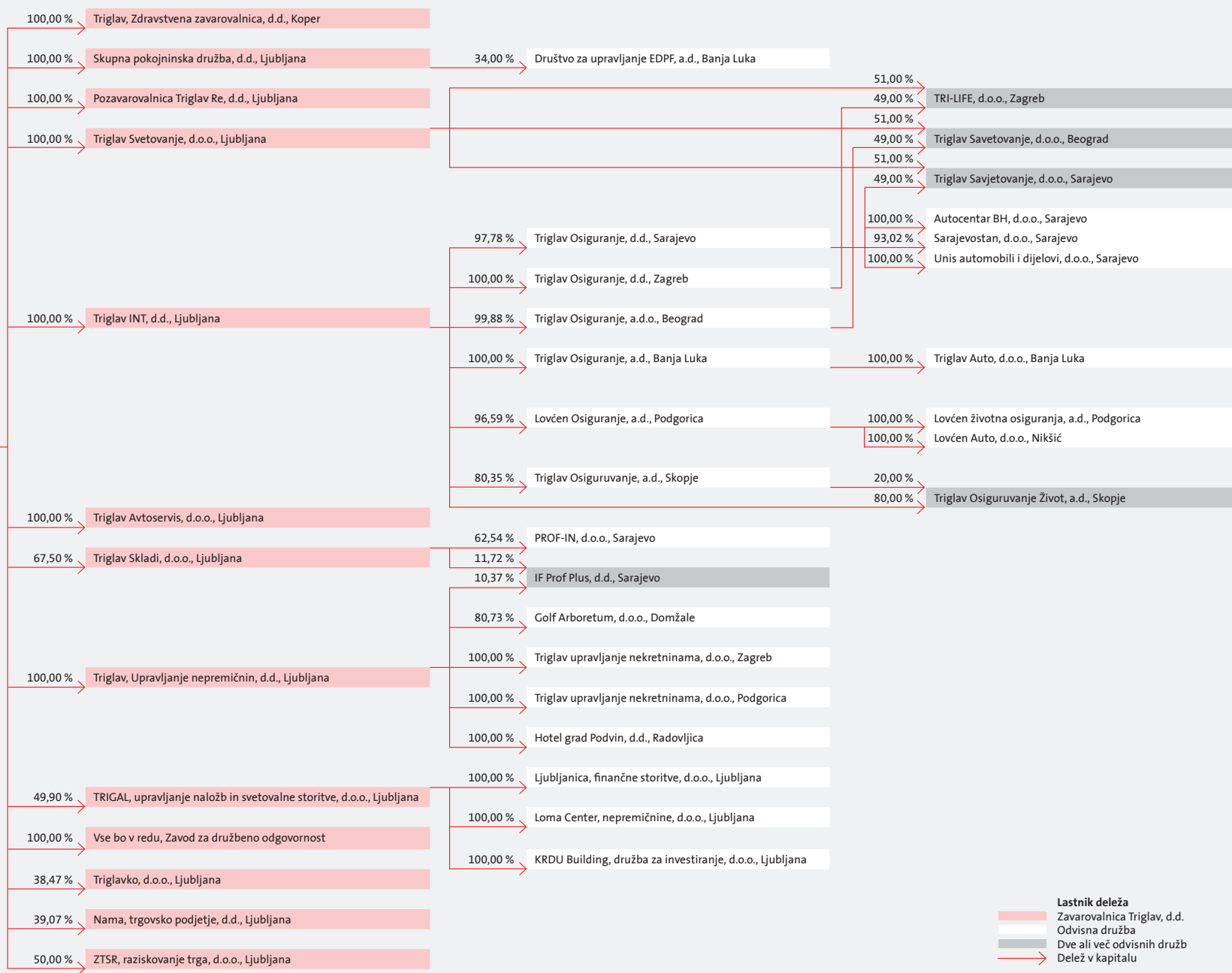
Poslovno
poročiloUpravljanje
tveganjRačunovodsko
poročilo

Kazalo

Letno poročilo
Skupine
Triglav in
Zavarovalnice
Triglav, d.d.,
2018

Shematski prikaz odvisnih in pridruženih družb v Skupini Triglav in delež v kapitalu na 31. 12. 2018

Zavarovalnica Triglav, d.d.



Lastnik deleža
 Zavarovalnica Triglav, d.d.
 Odvisna družba
 Dve ali več odvisnih družb
 Delež v kapitalu

Poslovno poročilo

Upravljanje tveganj

Računovodsko poročilo

Kazalo

Letno poročilo
Skupine
Triglav in
Zavarovalnice
Triglav, d.d.,
2018



Andrej Slapar

Barbara Smolnikar

Tadej Čoroli

Marica Makoter

Uroš Ivanc

2.7 Predstavitev vodstva Zavarovalnice Triglav

Ob koncu leta 2018 so Upravo Zavarovalnice Triglav sestavljali:

- Andrej Slapar, predsednik,
- Uroš Ivanc, član,
- Tadej Čoroli, član,
- Barbara Smolnikar, članica,
- Marica Makoter, članica in delavska direktorica.

Več [→ v točki 5.3.2.2.].