

# 8

## Finančni rezultat Skupine Triglav in Zavarovalnice Triglav

- Skupina Triglav je ustvarila 82,3 milijona evrov čistega dobička in dosegla 11,4-odstotno dobičkonosnost kapitala.
- Čisti poslovni izid Zavarovalnice Triglav je za 29 odstotkov presegel rezultat predhodnega leta in znaša 75,3 milijona evrov, dobičkonosnost kapitala je 13,8-odstotna.
- Kombinirani količnik je izboljšala večina zavarovalnih družb Skupine zunaj matičnega trga.
- Nižji donosi od finančnih naložb Skupine so predvsem posledica nižjih neto obrestnih prihodkov in nižjih neto dobičkov iz naslova prodaj finančnih sredstev.

### 8.1 Skupina Triglav

82,3 mio EUR  
Čisti dobiček  
Skupine Triglav

Dobro poslovanje, značilno za leto 2016, je Skupina Triglav zaključila s **čistim dobičkom** v višini 82,3 milijona evrov. Čisti poslovni izid lastnikov obvladujoče družbe je znašal 81,9 milijona evrov (indeks 92), čisti poslovni izid manjšinskih lastnikov pa 396 tisoč evrov (predhodno leto 36 tisoč evrov). **Poslovni izid Skupine Triglav pred obdavčitvijo** je presegel pričakovanja in dosegel 95,1 milijona evrov. **Čista dobičkonosnost kapitala** je bila 11,4-odstotna.

**Kombinirani količnik** ostaja ugoden in znaša 92,9 odstotka (v letu 2015 92,8 odstotka). Kazalnik izkazuje dobičkonosnost poslovanja premoženjskih in zdravstvenih zavarovanj. Njegova vrednost pod 100 odraža pozitivno poslovanje premoženjskih in zdravstvenih zavarovanj iz osnovne dejavnosti, brez donosov iz naložb.

### Pregled kombiniranih količnikov premoženjskih in zdravstvenih zavarovanj v Skupini Triglav in po posameznih zavarovalnicah v letu 2016 ter primerjava z letom 2015

Zavarovalnica	2016	2015	Sprememba
Zavarovalnica Triglav	87,9 %	86,2 %	1,7 o. t.
Triglav, Zdravstvena zavarovalnica	99,5 %	98,9 %	0,7 o. t.
Pozavarovalnica Triglav Re	96,7 %	93,6 %	3,1 o. t.
Triglav Osiguranje, Zagreb	107,4 %	119,4 %	-12,0 o. t.
Triglav Osiguranje, Sarajevo	99,8 %	99,8 %	0,0 o. t.
Lovćen Osiguranje, Podgorica	92,3 %	111,8 %	-19,5 o. t.
Triglav Osiguranje, Beograd	102,2 %	107,3 %	-5,1 o. t.
Triglav Osiguranje, Banja Luka	100,7 %	102,3 %	-1,6 o. t.
Triglav Osiguruvanje, Skopje	99,1 %	101,7 %	-2,6 o. t.
<b>Skupina Triglav</b>	<b>92,9 %</b>	<b>92,8 %</b>	<b>0,1 o. t.</b>

#### 8.1.1 Prihodki od zavarovalnih premij, odhodki za škode in obratovalni stroški

**Čisti prihodki od zavarovalnih premij** (izračunani iz obračunanih kosmatih zavarovalnih in sozavarovalnih premij, zmanjšani za pozavarovalni del in popravljeni za spremembo kosmate prenosne premije, ki je korigirana za delež pozavarovateljev v prenosni premiji) so bili za 1 odstotek višji kot predhodno leto in so dosegli 849,6 milijona evrov. Čisti prihodki od zdravstvenih zavarovalnih premij so se povečali za 5 odstotkov, od premoženjskih zavarovalnih premij za 1 odstotek, pri življenjskih zavarovalnih premijah pa so ostali približno na ravni preteklega leta (indeks 100). Obračunana zavarovalna premija, oddana v pozavarovanje in sozavarovanje, je bila za 3 odstotke višja kot predhodno leto in je znašala 79,1 milijona evrov. Sprememba čistih prenosnih premij je bila negativna, njena vrednost je znašala -7,3 milijona evrov (leto prej -2,9 milijona evrov).

**Čisti odhodki za škode** (kosmati zneski škod, povišani za cenilne stroške, zmanjšani za pozavarovalni in sozavarovalni del in regresne terjatve ter popravljeni za spremembo kosmatih škodnih rezervacij, ki so korigirane za delež pozavarovateljev in sozavarovateljev na teh rezervacijah) so se povečali za 1 odstotek, na 577,1 milijona evrov. Čisti odhodki za škode zdravstvenih zavarovanj so se povišali za 6 odstotkov zaradi rasti obračunanih kosmatih zneskov škod (podrobneje v → točki 7.6.1). Pri življenjskih zavarovanjih so bili višji za 1 odstotek, medtem ko so bili pri premoženjskih zavarovanjih nižji za 1 odstotek. Obračunani deleži pozavarovateljev in sozavarovateljev v kosmatih škodah so se zmanjšali za 8 odstotkov, na 21,7 milijona evrov. Sprememba čistih škodnih rezervacij je znašala -14,2 milijona

evrov, leto prej pa -8,4 milijona evrov. Odhodki iz izravnalne sheme dopolnilnih zdravstvenih zavarovanj so bili za 7 odstotkov nižji in so dosegli 7,0 milijona evrov.

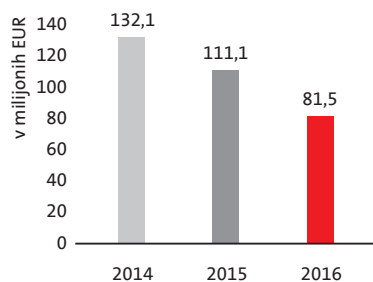
**Obratovalni stroški** (stroški pridobivanja zavarovanj in drugi obratovalni stroški) so se povišali za 3 odstotke in dosegli 208,7 milijona evrov. Stroški pridobivanja zavarovanj so bili višji za 4 odstotke in so znašali 141,0 milijonov evrov, drugi obratovalni stroški pa so bili višji za 3 odstotke in so dosegli 67,7 milijona evrov.

#### 8.1.2 Prihodki in odhodki od finančnih sredstev

**Prihodki od finančnih sredstev** so bili nižji za 51 odstotkov in so dosegli 146,0 milijona evrov. Prihodki od finančnih sredstev v povezanih družbah so upadli za 43 odstotkov in so znašali 3,1 milijona evrov. Prihodki od ostalih finančnih sredstev v višini 119,4 milijona evrov so se znižali za 41 odstotkov. Tudi čisti neiztrženi dobički naložb življenjskih zavarovancev, ki prevzemajo naložbeno tveganje, so bili manjši, in sicer za 75 odstotkov. Dosegli so 23,5 milijona evrov.

**Finančni odhodki** v vrednosti 42,5 milijona evrov so se znižali za 76 odstotkov. Od tega so odhodki od finančnih sredstev v povezanih družbah znašali 3,2 milijona evrov (indeks 174), odhodki od ostalih finančnih sredstev pa 37,9 milijona evrov. Slednji so se znižali za 60 odstotkov. Čiste neiztržene izgube naložb življenjskih zavarovancev, ki prevzemajo naložbeno tveganje, v vrednosti 1,5 milijona evrov, so bile nižje za 98 odstotkov. Trajnih slabitev je bilo za 3,2 milijona evrov ali za 16 odstotkov manj kot predhodno leto.

**Donosi od finančnih naložb Skupine Triglav (brez naložb življenjskih zavarovancev, ki prevzemajo naložbeno tveganje) v obdobju 2014–2016**



**Donosi od finančnih naložb** (brez donosov naložb življenjskih zavarovancev, ki prevzemajo naložbeno tveganje) predstavljajo razliko med prihodki in odhodki od finančnih sredstev. Znižali so se za 27 odstotkov in dosegli 81,5 milijona evrov. Razlog za nižji donos so predvsem nižji neto dobički z naslova prodaj finančnih sredstev, pozitiven vpliv pa je imelo prevrednotenje finančnih sredstev. V primerjavi s predhodnim letom so bili nižji tako neto obrestni prihodki kot skupen učinek spremembe poštene vrednosti prek poslovnega izida in neto dobičkov z naslova prodaj finančnih sredstev.

Donosi od finančnih naložb vplivajo tudi na višino zavarovalno-tehničnih rezervacij ter na poslovni izid Skupine. Vpliv donosov od naložb na poslovni izid pred obdavčitvijo je opredeljen v [→ točki 8.1.3.] (tabela Struktura poslovnega izida Skupine Triglav pred obdavčitvijo).

### 8.1.3 Sprememba drugih zavarovalno-tehničnih rezervacij ter ostali prihodki in odhodki

**Sprememba drugih zavarovalno-tehničnih rezervacij** je obsegala 47,2 milijona evrov, kar je 22 odstotkov manj kot predhodno leto. Pri tem je sprememba matematičnih rezervacij znašala 48,5 milijona evrov (indeks 80), sprememba drugih rezervacij pa –1,3 milijona evrov (–296 tisoč evrov v letu 2015). Na znižanje matematičnih rezervacij je vplivalo predvsem njihovo znižanje v matični družbi, o čemer podrobneje poročamo v [→ točki 8.2.3].

**Sprememba zavarovalno-tehničnih rezervacij zavarovancev, ki prevzemajo naložbeno tveganje**, je znašala 777 tisoč evrov (–1,9 milijona evrov v letu 2015) zaradi povišanja vrednosti naložb, na katere je vezano premoženje teh zavarovanj. **Odhodki za bonuse in popuste** so se povišali za 11 odstotkov v primerjavi s predhodnim letom in dosegli 11,3 milijona evrov.

**Drugi zavarovalni prihodki** so bili nižji za 27 odstotkov in so dosegli 5,4 milijona evrov. Znižali so se tudi **drugi prihodki**, in sicer za 31 odstotkov, na 53,5 milijona evrov. **Drugi zavarovalni odhodki** so se znižali za 6 odstotkov (17,0 milijona evrov), **drugi odhodki** pa za 34 odstotkov (54,7 milijona evrov).

Izkaz poslovnega izida Skupine Triglav za poslovno leto 2016 – po MSRP

	2016	2015	Indeks
<b>Čisti prihodki od zavarovalnih premij</b>	<b>849.594.001</b>	<b>839.167.224</b>	<b>101</b>
- obračunane kosmate zavarovalne premije	936.003.815	919.116.265	102
- obračunana premija oddana v pozavarovanje in sozavarovanje	-79.080.949	-77.045.634	103
- sprememba prenosnih premij	-7.328.865	-2.903.407	252
<b>Prihodki od finančnih sredstev</b>	<b>146.017.485</b>	<b>300.908.574</b>	<b>49</b>
Prihodki od finančnih sredstev v povezanih družbah	3.116.574	5.454.600	57
- dobiček iz naložb v kapital pridruženih in skupaj obvladovanih družb, obračunan z uporabo kapitalske metode	188.105	1.024.797	18
- dobički od prodaje	2.928.469	4.429.803	66
Prihodki od drugih finančnih sredstev	119.446.634	202.577.180	59
- obresti	68.835.574	71.242.548	97
- dividende	3.356.769	3.218.520	104
- spremembe poštene vrednosti	7.813.764	39.290.809	20
- dobički od prodaje	33.979.089	77.477.505	44
- drugi finančni prihodki	5.461.438	11.347.798	48
Čisti neiztrženi dobički naložb življenjskih zavarovancev, ki prevzemajo naložbeno tveganje	23.454.277	92.876.794	25
<b>Drugi zavarovalni prihodki</b>	<b>5.392.172</b>	<b>7.430.958</b>	<b>73</b>
- prihodki od provizij	252.793	2.494.636	10
- drugi prihodki od zavarovalnih poslov	5.139.379	4.936.322	104
<b>Drugi prihodki</b>	<b>53.537.175</b>	<b>77.260.256</b>	<b>69</b>
<b>Čisti odhodki za škode</b>	<b>577.102.418</b>	<b>570.343.294</b>	<b>101</b>
- obračunani kosmati zneski škod	606.019.569	594.840.516	102
- obračunani deleži pozavarovateljev in sozavarovateljev	-21.692.020	-23.535.397	92
- sprememba škodnih rezervacij	-14.175.200	-8.430.995	168
- odhodki iz izravnalne sheme dopolnilnih zdravstvenih zavarovanj	6.950.069	7.469.170	93
<b>Sprememba drugih zavarovalno-tehničnih rezervacij (brez NT)</b>	<b>47.211.325</b>	<b>60.340.392</b>	<b>78</b>
<b>Sprememba zavarovalno-tehničnih rezervacij zavarovancev, ki prevzemajo naložbeno tveganje</b>	<b>776.648</b>	<b>-1.882.145</b>	
<b>Odhodki za bonuse in popuste</b>	<b>11.331.630</b>	<b>10.202.959</b>	<b>111</b>
<b>Obratovalni stroški</b>	<b>208.675.708</b>	<b>201.796.133</b>	<b>103</b>
- stroški pridobivanja zavarovanj	141.003.013	136.158.419	104
- drugi obratovalni stroški	67.672.695	65.637.714	103
<b>Odhodki od finančnih sredstev in obveznosti</b>	<b>42.533.879</b>	<b>180.367.256</b>	<b>24</b>
Odhodki od finančnih sredstev in obveznosti v povezanih družbah	3.174.191	1.160.415	274
- izguba iz naložb v kapital pridruženih in skupaj obvladovanih družb, obračunana z uporabo kapitalske metode	247.812	295.258	84
- izgube pri prodaji finančnih sredstev	2.926.379	865.153	338
- trajne oslabitve	0	4	0
Odhodki od drugih finančnih sredstev in obveznosti	37.853.884	95.773.879	40
- obresti	1.314.505	2.177.446	60
- sprememba poštene vrednosti	6.888.471	49.537.301	14
- izgube pri prodaji finančnih sredstev	19.451.022	21.803.897	89
- trajne oslabitve	3.197.025	3.827.445	84
- drugi finančni odhodki	7.002.861	18.427.790	38
Čiste neiztržene izgube življenjskih zavarovancev, ki prevzemajo naložbeno tveganje	1.505.804	83.432.962	2
<b>Drugi zavarovalni odhodki</b>	<b>17.038.345</b>	<b>18.212.146</b>	<b>94</b>
<b>Drugi odhodki</b>	<b>54.732.790</b>	<b>82.909.300</b>	<b>66</b>
<b>Poslovni izid pred obdavčitvijo</b>	<b>95.138.090</b>	<b>102.477.677</b>	<b>93</b>
Odhodek za davek	12.806.316	13.616.483	94
<b>Čisti poslovni izid obračunskega obdobja</b>	<b>82.331.774</b>	<b>88.861.194</b>	<b>93</b>
Čisti poslovni izid lastnikov obvladujoče družbe	81.935.753	88.825.435	92
Čisti poslovni izid neobvladujočih deležev	396.021	35.759	1.107

### Kazalniki finančnega rezultata Skupine Triglav

Kazalniki finančnega rezultata	2016	2015	2014
Škodni količnik	62,0 %	62,5 %	66,2 %
Odhodkovni količnik	30,9 %	30,3 %	30,0 %
Kombinirani količnik	92,9 %	92,8 %	96,3 %
Delež kosmatih obratovalnih stroškov zavarovalne dejavnosti v obračunani kosmati zavarovalni premiji	25,3 %	25,2 %	26,0 %
Obračunana kosmata zavarovalna premija na zaposlenega v zavarovalnici (v EUR)	211.478	209.796	199.516

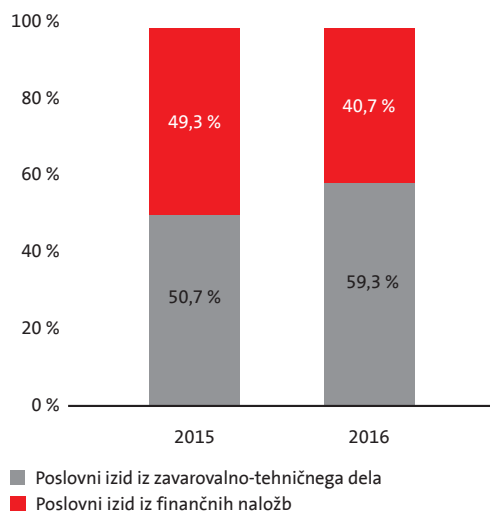
\*Upoštevani so samo zaposleni v zavarovalnicah in pozavarovalnici Skupine Triglav.

### Struktura poslovnega izida Skupine Triglav pred obdavčitvijo\*

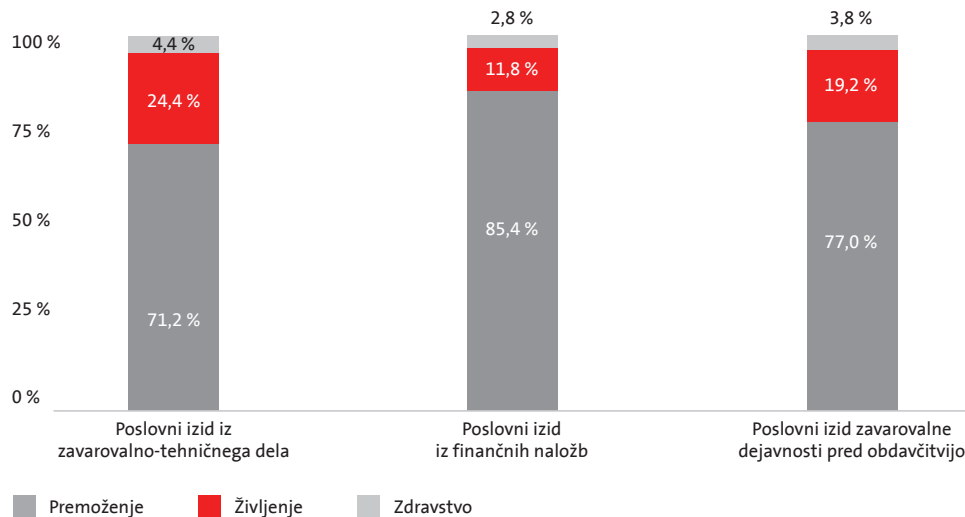
	2016				2015			
	Premoženje	Življenje	Zdravstvo	Skupaj	Premoženje	Življenje	Zdravstvo	Skupaj
Poslovni izid iz zavarovalno-tehničnega dela	38.843.797	13.286.716	2.427.265	<b>54.557.778</b>	32.997.840	13.165.312	3.575.415	<b>49.738.567</b>
Poslovni izid iz finančnih naložb	32.046.207	4.426.697	1.039.953	<b>37.512.857</b>	36.062.925	10.379.009	1.899.830	<b>48.341.764</b>
Poslovni izid zavarovalne dejavnosti pred obdavčitvijo	70.890.004	17.713.413	3.467.218	<b>92.070.635</b>	69.060.765	23.544.321	5.475.245	<b>98.080.331</b>
Poslovni izid nezavarovalne dejavnosti				<b>3.067.454</b>				<b>4.397.347</b>
<b>Poslovni izid pred obdavčitvijo skupaj</b>				<b>95.138.090</b>				<b>102.477.677</b>

\* Dobiček iz donosa od finančnih naložb je znižan za donos, ki ga zavarovalnice Skupine zagotavljajo zavarovalcem življenjskih zavarovanj v obliki zagotovljenega donosa, določenega v zavarovalnih pogodbah. Dodatno je donos od finančnih naložb znižan tudi za višino povišanja matematičnih rezervacij zaradi znižanja interno določene maksimalne obrestne mere, ki se uporablja za vrednotenje obveznosti življenjskih zavarovanj.

### Struktura poslovnega izida Skupine Triglav pred obdavčitvijo v obdobju 2015 in 2016



### Struktura poslovnega izida Skupine Triglav pred obdavčitvijo po skupinah zavarovanj



13,8 %  
Dobičkonosnost kapitala  
Zavarovalnice Triglav

## 8.2 Zavarovalnica Triglav

Tudi Zavarovalnica Triglav je v letu 2016 dobro poslovala in poslovno leto zaključila z dobičkom. Čisti poslovni izid je bil za 29 odstotkov višji kot predhodno leto in je dosegel 75,3 milijona evrov. Poslovni izid pred obdavčitvijo se je prav tako povečal, in sicer za 22 odstotkov, na 83,4 milijona evrov. Razlog za visoko rast čistega poslovnega izida in poslovnega izida pred obdavčitvijo je predvsem v visokih trajnih slabitvah finančnih sredstev povezanih družb v preteklem letu. Čista dobičkonosnost kapitala je znašala 13,8 odstotka in se je povežala za 2,9 odstotne točke.

**Kombinirani količnik premoženjskih zavarovanj** je dosegel 87,9 odstotka. Njegova vrednost je višja za 1,7 odstotne točke.

### 8.2.1 Prihodki od zavarovalnih premij, odhodki za škode in obratovalni stroški

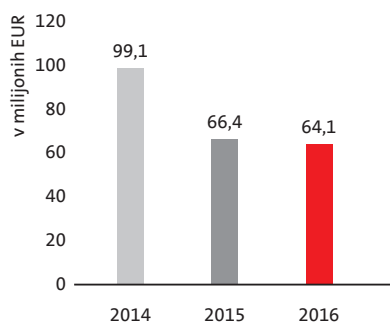
Čisti prihodki od zavarovalnih premij (izračunani iz obračunanih kosmatih zavarovalnih in sozavarovalnih premij, zmanjšanih za pozavarovalni del in popravljeni za spremembo kosmate prenosne premije, ki je korigirana za delež pozavarovateljev v prenosni premiji) so bili za 1 odstotek nižji kot predhodno leto in so dosegli 509,8 milijona evrov. Tudi čisti prihodki premoženjskih zavarovalnih

premij so bili za 1 odstotek nižji, pri življenjskih zavarovanjih pa za 3 odstotke. Obračunana zavarovalna premija, oddana v pozavarovanje in sozavarovanje, je znašala 78,5 milijona evrov ali 8 odstotkov več kot predhodno leto. Sprememba čistih prenosnih premij je znašala -4,9 milijona evrov (preteklo leto 3,2 milijona evrov).

Čisti odhodki za škode (kosmati zneski škod, povečani za cenilne stroške, zmanjšani za pozavarovalni in sozavarovalni del in regresne terjatve ter popravljeni za spremembo kosmatih škodnih rezervacij, ki so korigirane za delež pozavarovateljev in sozavarovateljev na teh rezervacijah) so ostali v višini 350,7 milijona evrov približno na ravni preteklega leta (indeks 100). Pri premoženjskih zavarovanjih so bili čisti odhodki za škode nižji za 1 odstotek, pri življenjskih zavarovanjih pa višji za 2 odstotka. Obračunani deleži pozavarovateljev in sozavarovateljev v kosmatih škodah so se znižali za 17 odstotkov in znašali 20,7 milijona evrov. Sprememba čistih škodnih rezervacij je znašala -19,8 milijona evrov (indeks 123).

Obratovalni stroški (stroški pridobivanja zavarovanj in drugi obratovalni stroški) so se povežali za 3 odstotke na 142,2 milijona evrov. Stroški pridobivanja zavarovanj so pri tem dosegli 102,6 milijona evrov (indeks 103), drugi obratovalni stroški pa 39,6 milijona evrov (indeks 104).

**Donosi od finančnih naložb Zavarovalnice Triglav (brez naložb življenjskih zavarovancev, ki prevzemajo naložbeno tveganje) v obdobju 2014–2016**



### 8.2.2 Prihodki in odhodki od finančnih sredstev

**Prihodki od finančnih sredstev** so se znižali za 58 odstotkov in dosegli 116,0 milijona evrov. Prihodkov od finančnih sredstev v povezanih družbah je bilo za 9,8 milijona evrov ali 69 odstotkov manj kot predhodno leto, predvsem zaradi lani izplačanih visokih dividend dveh odvisnih družb. Prihodki od ostalih finančnih sredstev v vrednosti 83,1 milijona evrov pa so upadli za 45 odstotkov, predvsem zaradi nižjih dobičkov od prodaje in nižje spremembe poštene vrednosti. Čisti neiztrženi dobički naložb življenjskih zavarovancev, ki prevzemajo naložbeno tveganje, so dosegli 23,1 milijona evrov, kar je 75 odstotkov manj kot predhodno leto.

**Finančni odhodki**, ki so znašali 30,2 milijona evrov, so se zmanjšali za 85 odstotkov. Odhodki od finančnih sredstev v povezanih družbah so dosegli 552 tisoč evrov, medtem ko so predhodno leto znašali 47,3 milijona evrov predvsem zaradi trajnih slabitev nekaterih odvisnih družb. Odhodki od ostalih finančnih sredstev in obveznosti so bili nižji za 59 odstotkov in so dosegli 28,3 milijona evrov, čiste neiztržene izgube naložb življenjskih zavarovancev, ki prevzemajo naložbeno tveganje, pa so znašale 1,4 milijona evrov, 98 odstotkov manj kot predhodno leto.

**Donosi od naložb** (brez donosov naložb življenjskih zavarovancev, ki prevzemajo naložbeno tveganje) so razlika med prihodki in odhodki od finančnih sredstev. Dosegli so 64,1 milijona evrov in so bili za 3 odstotke nižji. Razlog za nižji donos so predvsem nižji neto dobički z naslova prodaj finančnih sredstev.

### 8.2.3 Sprememba drugih zavarovalno-tehničnih rezervacij ter ostali prihodki in odhodki

**Sprememba drugih zavarovalno-tehničnih rezervacij** je obsegala 28,8 milijona evrov, kar je 27 odstotkov manj kot preteklo leto. Pri tem je sprememba matematičnih rezervacij znašala 28,2 milijona evrov (indeks 71) in sprememba drugih rezervacij 550 tisoč evrov (predhodno leto je znašala –737 tisoč evrov). Razloga za znižanje matematičnih rezervacij sta nekoliko nižji pripis dobička zavarovancem in oblikovanje dodatnih rezervacij z naslova znižanja obrestne mere, ki se uporablja za vrednotenje obveznosti življenjskih zavarovanj, v manjšem obsegu kot v letu 2015.

**Sprememba zavarovalno-tehničnih rezervacij zavarovancev, ki prevzemajo naložbeno tveganje**, je dosegla –7,5 milijona evrov (indeks 185) zaradi znižanja vrednosti naložb, na katere je vezano premoženje teh zavarovanj. **Odhodkov za bonuse in popuste** je bilo za 9,1 milijona evrov (indeks 110).

**Drugi zavarovalni prihodki** so bili višji za 8 odstotkov in so dosegli 19,2 milijona evrov. Pri tem so prihodki od provizij znašali 15,2 milijona evrov (indeks 117). Povišali so se tudi **drugi prihodki** v višini 12,6 milijona evrov, in sicer za 37 odstotkov. **Drugih zavarovalnih odhodkov** je bilo za 8,5 milijona evrov (indeks 108) in **drugih odhodkov** za 12,1 milijona evrov (indeks 105).

### Izkaz poslovnega izida Zavarovalnice Triglav za poslovno leto 2016 – po MSRP

	2016	2015	Indeks
<b>Čisti prihodki od zavarovalnih premij</b>	<b>509.765.204</b>	<b>517.040.236</b>	<b>99</b>
- obračunane kosmate zavarovalne premije	593.129.011	586.260.945	101
- obračunana premija, oddana v pozavarovanje in sozavarovanje	-78.508.398	-72.460.618	108
- sprememba prenosnih premij	-4.855.409	3.239.909	-150
<b>Prihodki od finančnih sredstev</b>	<b>115.997.114</b>	<b>274.883.169</b>	<b>42</b>
Prihodki od finančnih sredstev v povezanih družbah	9.836.781	31.688.139	31
- obresti	857.579	1.985.141	43
- dividende	62.153	29.318.186	0
- dobički od prodaje	8.911.599	376.413	2.368
- drugi finančni prihodki	5.450	8.399	65
Prihodki od ostalih finančnih sredstev	83.084.119	151.322.413	55
- obresti	48.356.136	48.917.584	99
- dividende	2.367.645	2.484.054	95
- spremembe poštene vrednosti	1.708.114	26.253.436	7
- dobički od prodaje	29.252.705	68.541.989	43
- drugi finančni prihodki	1.399.519	5.125.350	27
Čisti neiztrženi dobički naložb življenjskih zavarovancev, ki prevzemajo naložbeno tveganje	23.076.214	91.872.617	25
<b>Drugi zavarovalni prihodki</b>	<b>19.160.149</b>	<b>17.683.831</b>	<b>108</b>
- prihodki od provizij	15.201.866	12.996.626	117
- drugi prihodki od zavarovalnih poslov	3.958.283	4.687.205	84
<b>Drugi prihodki</b>	<b>12.645.615</b>	<b>9.258.952</b>	<b>137</b>
<b>Čisti odhodki za škode</b>	<b>350.739.765</b>	<b>349.598.310</b>	<b>100</b>
- obračunani kosmati zneski škod	391.236.320	390.567.557	100
- obračunani deleži pozavarovateljev in sozavarovateljev	-20.679.367	-24.918.956	83
- spremembe škodnih rezervacij	-19.817.188	-16.050.291	123
<b>Sprememba drugih zavarovalno-tehničnih rezervacij</b>	<b>28.758.525</b>	<b>39.257.225</b>	<b>73</b>
<b>Sprememba zavarovalno-tehničnih rezervacij zavarovancev, ki prevzemajo naložbeno tveganje</b>	<b>-7.469.473</b>	<b>-4.032.292</b>	<b>185</b>
<b>Odhodki za bonuse in popuste</b>	<b>9.108.703</b>	<b>8.265.040</b>	<b>110</b>
<b>Obratovalni stroški</b>	<b>142.229.598</b>	<b>137.861.969</b>	<b>103</b>
- stroški pridobivanja zavarovanj	102.587.533	99.608.988	103
- drugi obratovalni stroški	39.642.065	38.252.981	104
<b>Odhodki od finančnih sredstev in obveznosti</b>	<b>30.163.394</b>	<b>200.067.115</b>	<b>15</b>
Odhodki od finančnih sredstev in obveznosti v povezanih družbah	551.754	47.292.586	1
- izgube pri prodaji finančnih sredstev	544.414	882.000	62
- trajne oslabitve	0	46.351.490	0
- drugi finančni odhodki	7.340	59.096	12
Odhodki od ostalih finančnih sredstev in obveznosti	28.252.856	69.341.567	41
- obresti	1.383.064	1.900.242	73
- spremembe poštene vrednosti	1.885.016	34.068.361	6
- izgube pri prodaji finančnih sredstev	18.158.535	20.502.755	89
- trajne oslabitve	3.097.058	231.310	1.339
- drugi finančni odhodki	3.729.183	12.638.899	30
Čiste neiztržene izgube življenjskih zavarovancev, ki prevzemajo naložbeno tveganje	1.358.784	83.432.962	2
<b>Drugi zavarovalni odhodki</b>	<b>8.476.079</b>	<b>7.835.999</b>	<b>108</b>
<b>Drugi odhodki</b>	<b>12.143.689</b>	<b>11.579.325</b>	<b>105</b>
<b>Poslovni izid pred obdavčitvijo</b>	<b>83.417.802</b>	<b>68.433.497</b>	<b>122</b>
Odhodek za davek	8.084.200	9.927.679	81
<b>Čisti poslovni izid obračunskega obdobja</b>	<b>75.333.602</b>	<b>58.505.818</b>	<b>129</b>

### Kazalniki finančnega rezultata Zavarovalnice Triglav

Kazalniki finančnega rezultata	2016	2015	2014
Dobičkonosnost kapitala	13,8 %	10,9 %	8,7 %
Škodni količnik	55,7 %	55,2 %	53,2 %
Odhodkovni količnik	32,3 %	31,0 %	28,3 %
Kombinirani količnik	87,9 %	86,2 %	81,4 %
Razmerje med kosmatimi obratovalnimi stroški in obračunano kosmato zavarovalno premijo	27,7 %	27,5 %	27,5 %